



# Usando su de Pieza Facial Elastomérica con Filtros/Cartuchos

Issue Date 01/01/04

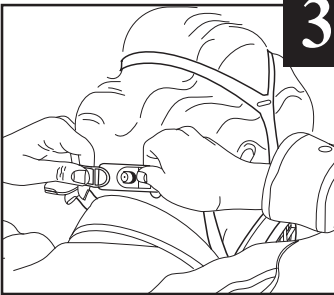
## Cómo usar su respirador de pieza facial elástica con filtros/cartuchos




**1** Coloque el respirador cubriendo su boca y nariz, dejando sueltas las correas inferiores.



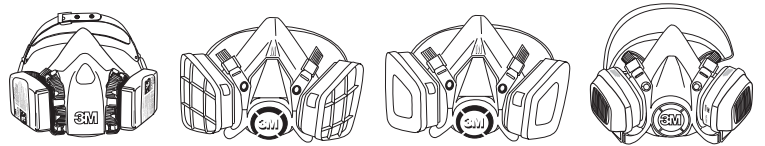
**2** Lleve las correas superiores por arriba de su cabeza, ubicando en su lugar el arnés que toma la corona de la cabeza.




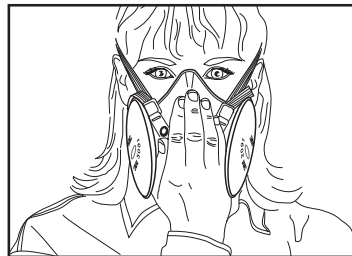
**3** Abroche las correas inferiores por detrás de su cuello.



**4** Tire de las correas hasta lograr un ajuste seguro.

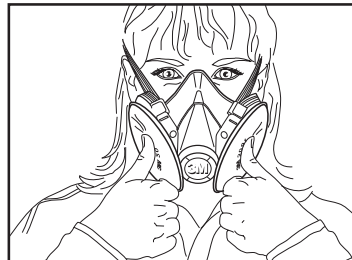


## Pruebe el ajuste de su respirador de pieza facial elástica con filtros/cartuchos, cada vez que se lo coloque.



### 1. Prueba de Ajuste de Presión Positiva:

Coloque la palma de su mano sobre la tapa de la válvula de exhalación y *exhale* suavemente. La máscara deberá “inflarse” levemente. Si el aire se escapa entre su cara y los bordes del respirador, acomódolo ajustando las correas para lograr un ajuste seguro. Si no lograra un ajuste adecuado, **no ingrese** al área contaminada. Vea a su supervisor.



### 2. Prueba de Ajuste de Presión Negativa:

#### Usando Filtros para Partículas.

Coloque sus pulgares sobre el centro de los filtros e *inhale* suavemente. El respirador deberá hundirse levemente. Si el aire se escapa entre su cara y los bordes del respirador, acomódolo y tire de las correas para un ajuste seguro. Si no lograra un ajuste correcto **no ingrese** al área contaminada. Vea a su supervisor.

#### Usando Cartuchos.

Coloque las palmas de las manos sobre los cartuchos e *inhale* suavemente. El respirador deberá hundirse levemente. Si el aire se escapa entre su cara y los bordes del respirador, acomódolo y tire de las correas para un ajuste seguro. Si no lograra un ajuste correcto **no ingrese** al área contaminada. Vea a su supervisor.



**⚠ ADVERTENCIA**

Estos respiradores contribuyen a reducir la exposición a ciertos contaminantes atmosféricos. **El uso incorrecto puede ser causa de enfermedad o muerte.** Antes de usar el respirador, el usuario debe leer y comprender las **Instrucciones para el Usuario** que se proporcionan como parte del empaque del producto. Pueden aplicar las limitaciones del tiempo de uso. Para un uso adecuado, vea las instrucciones del paquete, consulte a su supervisor o llame al Servicio Técnico de OH&ESD de 3M en Estados Unidos al 1-800-243-4630. En Canadá, llame al Departamento de Servicio Técnico al 1-800-267-4414.

**Importante**

Antes de utilizar estos respiradores, debe determinar lo siguiente:

1. El tipo de contaminante(s) para el cual fue seleccionado el respirador.
2. El nivel de concentración de los contaminantes.
3. Si el respirador se puede ajustar adecuadamente al rostro del usuario. No use el respirador con barba, u otro vello facial, u otras condiciones que eviten un buen sellado entre la cara y el sello del respirador.
4. Antes de usar estos respiradores, se debe establecer un programa de protección respiratoria que cumpla con todos los requerimientos de la norma 29 CFR 1910.134 de la OSHA, entre ellos la capacitación, la evaluación médica y la prueba de ajuste.

**For more information, please contact:**

**3M Occupational Health and Environmental Safety Division (OH&ESD)**

**In the U.S., contact:**

**Sales Assistance**  
1-800-896-4223

**Technical Assistance**  
1-800-243-4630

**Fax On Demand**  
1-800-646-1655

**Internet**  
<http://www.3M.com/occsafety>

**For other 3M products**  
1-800-3M HELPS

**In Canada, contact:**

3M Canada Company, OH&ESD  
P.O. Box 5757  
London, Ontario N6A 4T1

**Sales Assistance**  
1-800-265-1840, ext. 6137

**Technical Assistance (Canada only)**  
1-800-267-4414

**Fax On Demand**  
1-800-646-1655

**Internet**  
<http://www.3M.com/CA/occsafety>

**Technical Assistance In Mexico**  
01-800-712-0646  
5270-2255, 5270-2119 (Mexico City only)

**Technical Assistance In Brazil**  
0800-132333

**Fax On Demand O.U.S. Locations**  
1-651-732-6530



Calle San Ignacio de Loyola 271, Miraflores  
Lima - Perú

 **617 - 1212**  **Fax: 617 - 1213**

 [www.prosac.com.pe](http://www.prosac.com.pe)

 [postmaster@prosac.com.pe](mailto:postmaster@prosac.com.pe)